

Actualización de la Política

El Departamento de Educación de Massachusetts está tomando algunas medidas nuevas y emocionantes en el área de la Educación Hispana. El pasado diciembre, el Departamento de Educación y Cuidado Infantil distribuyó una encuesta para revisar el bosquejo de las políticas y directrices en los programas de educación y cuidado infantil que prestan servicios a niños adquiriendo Inglés como segunda lengua. (Estas están disponibles para su revisión en el sitio de internet de CEE.) Las políticas se centran en la creación de una línea abierta de comunicación entre padres y educadores sobre las prácticas culturales, el desarrollo del lenguaje (idioma nativo e inglés). Las políticas también se ocupan de la importancia que un programa de educación y cuidado infantil bilingüe tiene en la preparación y el éxito de un niño en la escuela. Child Development and Education, Inc. respondió a la encuesta en nombre de nuestros educadores y esperamos trabajar con la CEE, cuando las políticas sean completadas.



los Resultados Educativos Latinos en Massachusetts. Este informe ilustró las disparidades en los resultados educativos para los estudiantes latinos de K-12 en comparación con los estudiantes a nivel estatal. Aunque Massachusetts continuamente ocupa el primer lugar en logros educativos a nivel nacional, existen enormes brechas en las tasas de los estudiantes que no terminan sus estudios con aquellos que se gradúan, así también como en los resultados del MCAS y los niveles de logro de los estudiantes latinos y otros estudiantes adquiriendo el idioma inglés con el resto de la población estudiantil a nivel estatal. Esta es una preocupación principal para el Departamento de Educación y la comunidad en general. CDE confía en que estos asuntos comenzarán a recibir la atención que merecen, y que el Comité Mixto de Educación, incluyendo a la nueva Presidenta, la senadora Sonia Chang Díaz, empezarán a ocuparse de las necesidades de estos alumnos.

En enero, investigadores del Instituto Gastón de la Universidad de Massachusetts de Boston dieron una presentación en la Cámara Legislativa sobre

http://www.mass.gov/?pageID=edumodulechunk&L=4&LO=Home&L1=Government&L2=Departments+and+Boards&L3=Department+of+Early+Education+%26+Care&sid=Ededu&b=terminalcontent&f=EEC_news_updates_20101203_language&csid=Ededu

¿CONOCE USTED UNA FAMILIA SIN HOGAR EN NECESIDAD DE CUIDADO DE NIÑOS?

¡Refiéralos a **Child Development and Education, Inc.**

Tenemos aperturas por todo el estado a través de nuestro Programa de Cuido de Niños Desamparados.

Ofrecemos: ¡Cuidado de niños, transportación, acceso a servicios y mucho más!


¡Visite nuestra página de web para más información y llame a CDE hoy!
www.cdedu.us / 1.800.552.4440



Cita Interesante:

"Usted puede aprender muchas cosas de los niños; cuánta paciencia usted tiene, por ejemplo." Por Franklin P. Jones

Un Mensaje de CDE



Estimados Amigos y Familia de Child Development,

¡Feliz Año Nuevo! Espero que el año 2011 haya tenido un comienzo feliz y saludable para usted y sus familias. Estamos trabajando duro para hacer que este año sea un éxito en Child Development.

Nosotros hemos renovado nuestro sistema de transportación y esperamos que usted lo encuentre una experiencia más eficiente, fiable y cómoda. También hemos abierto una nueva oficina en Pittsfield, Massachusetts, para ampliar nuestros servicios en los Berkshires. Estamos muy contentos de tener nuestro nuevo gerente regional, Mary Bradbury, a bordo para ayudar a desarrollar asociaciones con los niños y las familias de esa región. Por último, estamos trabajando para llenar nuestros espacios para el programa de padres adolescentes en cada región. Si ustedes conocen a alguien que esté interesado en nuestro programa de padres adolescentes, ¡póngase en contacto con su coordinador hoy! Como siempre, esperamos que las ideas y la información contenidas en este boletín sean útiles; queremos que ustedes sean padres y educadores informados. ¡Esperamos que las actividades sean cautivadoras y provean un poco de diversión en estos días fríos de invierno! ¡Disfruten!

Atentamente,
Bill Restuccia

CDE/Family Times
10 Cabot Road, Suite 201
Medford, MA 02155
1.800.552.4440
www.cdedu.us

©2011 Educación y Desarrollo Infantil, Inc.
TODOS DERECHOS RESERVADOS

Family Times
10 Cabot Road, Suite 201
Medford, MA 02155

Pregunta y Respuesta

P He oído que la gripe está circulando. ¡Mi niña se pone todo en la boca y tengo tanto miedo de que ella se contagie con un virus en su programa de cuidado y educación infantil! ¿Qué puedo hacer para evitar que ella se enferme? ¡Yo no quiero tener que sacarla de su programa!

R ¡Usted tiene razón! La temporada de gripe se extiende de octubre a mayo, pero los brotes son más frecuentes durante enero y febrero. Hay algunas cosas fáciles que usted puede hacer para ayudar a prevenir que su hijo contraiga la gripe o que contagie a los miembros de su familia o los niños en su programas.

1. Vacúnese. Pregúntele a su pediatra acerca de cómo obtener una vacuna contra la gripe para su hijo y usted.

2. ¡Lávese! Lávese las manos, lave los juguetes, lave las mantas. Lave los artículos rutinarios que su hijo usa con regularidad y asegúrese de mantener un medio ambiente limpio en el hogar. Así como usted no quiere que su hijo traiga algunos gérmenes a casa de su programa de educación y cuidado infantil, tampoco se quiere que el los lleve al programa.

3. Vístase de manera adecuada. Los niños deben estar vestidos apropiadamente para el tiempo para asegurarse de que no se enfermen. Esto significa, gorros, guantes, botas, ropa seca (empaque ropa adicional durante la temporada de nieve, ¡sobre todo calcetines!) y por supuesto, utilice un abrigo caliente con insolación. Es importante tener en cuenta el nivel de comodidad de los niños también. A veces la ropa abultada de invierno puede ser incómoda y caliente, así que esté pendiente de ellos y tenga en cuenta si son quisquillosos.

4. Quédese en casa si está enfermo. Si su hijo está enfermo, con gripe, o incluso con un resfriado, por favor no lo envíe al programa de educación y cuidado infantil. Si lo envía, él puede infectar a los demás niños o a su educador(a). Los niños deben estar libres de síntomas de enfermedad, fiebre, dolor de garganta, malestar estomacal, 24 horas antes de regresar a su programa.

http://www.eec.state.ma.us/docs1/flu2010/flu_guidance_childcare_programs.pdf para más información!

P "A mis hijos les encanta jugar al aire libre, pero cuando el clima se pone frío temo que se enfermen. ¿Me puede decir usted cuando es "demasiado frío" para jugar al aire libre?"


R Los niños y los padres pueden ponerse inquietos al estar encerrados en casa todo el invierno. Siempre es bueno salir y tomar el aire, incluso cuando afuera hace frío. Es importante recordar que los niños se benefician del juego al aire libre. A menos que la temperatura del viento o el frío sea peligroso, los niños no se enferman de jugar al aire libre durante los meses de invierno. Aquí hay un cuadro útil para saber cuando se puede jugar al aire libre y cuando es mejor jugar adentro:

¿Jugar afuera o adentro?	
22° o más cálido para jugar afuera	11° o menos: ¡quédese en casa!
15°-31° sin el efecto enfriador del viento: ¡tenga cuidado afuera!	15°-31° con efecto enfriador del viento: ¡quédese en casa!

Recuerde: Cuando se juega afuera en la nieve, asegúrese de que los niños lleven un traje de nieve adecuado, incluyendo: gorras, guantes, botas, pantalones para la nieve y abrigos calientes e impermeables.

CELEBRACIONES DE FEBRERO

Mes de la Historia Afroamericana: Este mes aprendemos acerca de afro-americanos que fueron héroes o figuras prominentes en la historia de nuestro país. Visite su biblioteca local para encontrar libros sobre afro-americanos famosos, o visite este sitio web para actividades y recursos adicionales: <http://www.first-school.ws/theme/educational-resources/black-history-month.htm>



21st – El Día del Presidente: Celebramos a todos los presidentes que han servido a nuestro país en este día. Ha habido 44 presidentes de los Estados Unidos. Cualquier hombre o mujer puede llegar a ser presidente. Tal vez algún día usted será el Presidente de los Estados Unidos de América! ¿Puede usted nombrar a nuestro presidente actual?



14th – El Día de la Amistad: En este día muchos de nosotros celebramos el amor y la amistad. La gente se da uno al otro las tarjetas de San Valentín y a veces regalos especiales para demostrar que se preocupan por los demás. ¿Quiénes son algunas personas que usted ama?

EL JUEGO DE LA MONEDA DEL PRESIDENTE

¿Sabía usted que hay presidentes en cada moneda? [Foto de cada uno]
Centavo-Abraham Lincoln (16º Presidente, 1861-1865)
5 centavos -Níquel-Thomas Jefferson (3º Presidente, 1801-1809)
10 centavos -Dime-Franklin Delano Roosevelt (32º Presidente, 1933-1945)
Cuarto de Dólar-George Washington (1º Presidente, 1789-1797)



- ♥ Haga una búsqueda de tesoro por toda la casa y vea cuántas monedas usted puede encontrar.
- ♥ Cuente la cantidad de cada moneda que usted encuentra. ¿Encontró a cada presidente?
- ♥ ¡Pida a un adulto que le ayude a contar cuanto cambio/monedas ha recogido!

ACTIVIDADES BAJO TECHO

- ♥ Planifique un desfile en su programa. Decore cajas para halar por el salón de clase.
- ♥ Hilvane/enhebre un trozo de lana en trozos de cereal para hacer un collar comestible. Practique contar numeros mientras enhebra la lana en el cereal .
- ♥ Finja que usted se va de vacaciones con la familia. Pídale a su niño qué le ayude a empacar. Haga sugerencias, especialmente sugerencias cómicas como ser el empacar una lámpara. Luego imagine diferentes destinos de viajes, como la playa, el Polo Norte o la luna.
- ♥ Corte sándwiches en figuras diferentes con un cortador de galletas.
- ♥ Inicie el reciclaje de artículos del hogar para que los niños jueguen con ellos: los cartones de jugo de naranja hacen excelentes trenes o camiones de juego; los celulares obsoletos (sin baterías) son muy buenos teléfonos de juego para niños; también puede utilizar los cartones del papel toalla y convertirlos en árboles, cohetes, telescopios o palas- nunca se sabe lo que un niño se puede imaginar. ¡Permítales explorar!



EL JUEGO DEL MITON

¿Tiene usted un montón de guantes alrededor de la casa? ¿Algunos guantes perdidos, mal emparejados en el armario? ¡Aquí hay un divertido juego para guantes y mitones!

Rellene mitones y guantes (¡calcetines sirven también!) con papel periódico, bolitas de algodón o de foam. Asegure la apertura con una banda elástica.

- ♥ Coloque una canasta grande de ropa en el centro de un salón. Pídale a los niños que lancen los mitones en el cesto de la ropa.
- ♥ Elija un punto en la pared de la sala de juegos. Pida a los niños que tiren las pelotas de mitones y traten de golpearlo.



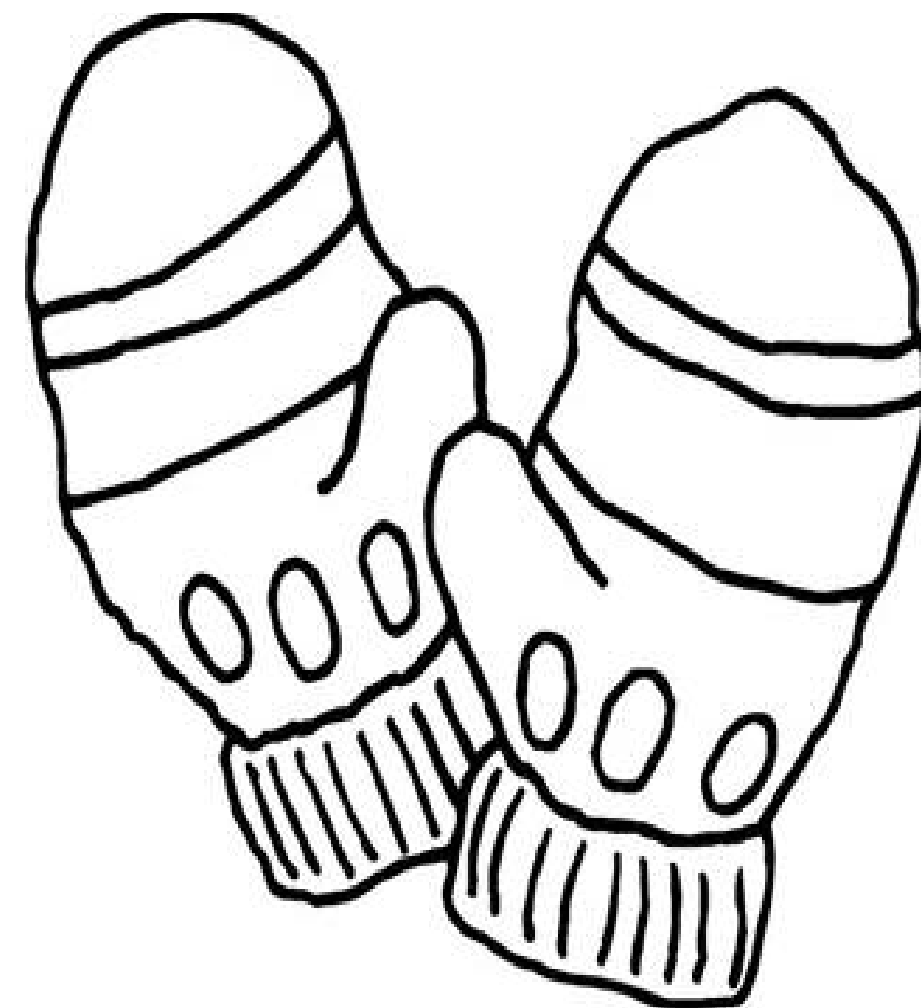
TU ERES MI VALENTIN

- Jean Warren

Cantada con la melodía de "You Are My Sunshine"

Tú eres mi amigo(a)
Tú eres mi amigo(a)
Me haces feliz
Cuando estoy triste

Tú eres mi amigo(a)
Tú eres mi amigo(a)
Pues, tú siempre
Me haces sonreír



M es para Mitón - Practique la escritura de M a continuación. Coloree la imagen del mitón.

